

República 
Dominicana
Una Tierra llena de oportunidades



Marca país


Ciudadanía


Cultura




Exportación


Turismo


Inversión



REPÚBLICA DOMINICANA




Estabilidad política y económica

Para permitir el crecimiento y expansión de tu negocio



Estabilidad Macroeconómica

Crecimiento económico sobresaliente, superior a otros países de la región, manteniendo un crecimiento promedio anual sobre el 5% durante los últimos 50 años.



Estabilidad Política

Gobierno estable y democrático, comprometido con facilitar las inversiones e incrementar los flujos comerciales, en especial con sus socios comerciales.





Mejor desempeño económico de la región

Líder en el crecimiento económico en los últimos 50 años





Estabilidad económica en República Dominicana favorecerá aún más las inversiones extranjeras



...dice que mejoría es Producto de la reducción de la deuda, el robusto crecimiento de la economía que se estima que sea superior a un 11% y la Liquidez externa.



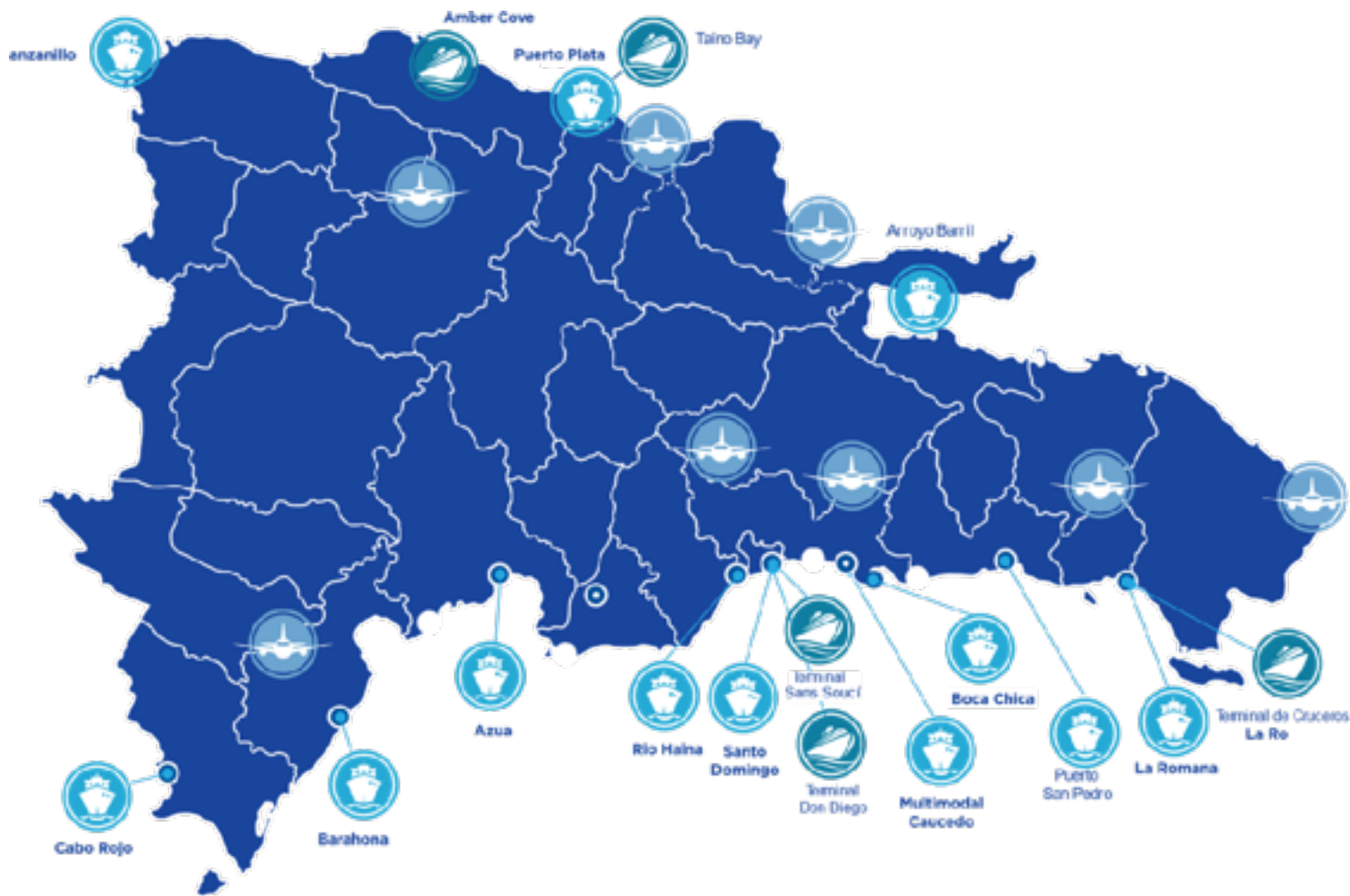
“Trayectoria macroeconómica de República Dominicana es la más prometedora de América Latina para los próximos años” y estima ser el Segundo país con mayor crecimiento económico de la region, con 11.5% para 2021.



...mantuvo la nota de República Dominicana en BB y cambió su perspectiva de negativa a estable.



RD sería uno de los primeros países de toda la región de América Latina en retornar a los niveles de actividad vigentes antes de la pandemia.



CONECTIVIDAD

12 PUERTOS DE CARGA

8 AEROPUERTOS INTERNACIONALES

5 TERMINALES DE CRUCEROS



La mejor opción como Centro de Distribución Logístico en el Caribe y la Región

(Decreto 262-15)

Marco Regulatorio Especial

centros de distribución logística



Oportunidad de reducir los costos de tu red de logística internacional

Hub Logístico del Caribe

Capacidad Panamax

- Puertos en **Caucedo y Manzanillo** con profundidad mayor a los 17 metros.

Zonas primarias

- Permiten almacenaje hasta por un año sin pago de tarifas o impuestos.

Proceso de mercancía en el puerto

- Proceso de etiquetado, reempaque y transformaciones menores permitidas para el consumo nacional o la exportación.

Inversión extranjera directa

Beneficios generales para promoción y protección



Ley No. 16-95 sobre Inversión Extranjera Directa
y Acuerdos de Promoción y Protección Recíproca de Inversiones (APPRI)

- Trato nacional, el cual favorece al Inversionista Extranjero, garantizándole la misma protección jurídica que se le brinda a los inversores nacionales.
- Liberalización de dividendos y repatriación de capitales.
- Permiso de Residencia por Inversión en beneficio de inversionistas, accionistas, personal directivo y técnicos especializados
- Mayor grado de protección a través de los Acuerdos de Promoción y Protección Recíproca de Inversiones (APPRI) y los capítulos de inversión de los acuerdos comerciales suscritos por República Dominicana.

Aplicación de los principios *"trato nacional"*, *"trato de nación más favorecida"*, *"nivel mínimo de trato"*, así como disposiciones sobre expropiación y mecanismos de solución de controversias.

Inversión Extranjera Directa

en la República Dominicana



Receptor de IED de
más 55 países

IED STOCK últimos 10 años
US\$26,741.7 MILLONES
ES

IED 2021
US\$3,102.1
MILLONES

IED Enero - Marzo 2022
US\$997.6 MILLONES
Monto **MÁS ALTO** registrado para este período en
LOS ÚLTIMOS 10 años
11% **MÁS ALTO** que Enero - Marzo 2021



Turismo

Incentivos y Datos Relevantes



Sector Turismo en la República Dominicana


Datos Relevantes

Flujos totales de IED en turismo 2011 - 2021: US \$ 5,680.6 millones

Principal destino
turístico del Caribe

+ 5 millones
Visitantes
vía aérea y
marítima

Tasa de
ocupación
hotelera*
74.2%



2021

Ingresos
+US\$5,680.6
millones

Empleos
+ 365,662

Visitados desde
165 países



Incentivos

Exención de impuestos del
100% sobre:

- Impuesto sobre la renta
- Permisos de construcción
- Compra de terrenos
- Equipos, materiales y mobiliario necesarios para las primeras instalaciones y el inicio de operaciones

Ley N ° 158-01 para la Promoción del Desarrollo Turístico

*Habitaciones ocupadas sobre total de habitaciones en operación

Fuente: Banco Central de la República Dominicana, MITUR

Turismo inmobiliario

Las villas, apartamentos y condominios son comunes en las zonas turísticas. La mayoría de los programas de alquiler para grupos utilizados tienen un retorno de la inversión del 7% y el 11%, y algunos llegan hasta el 13%, dependiendo de las tasas de ocupación.



Turismo de Marinas deportivas

La República Dominicana tiene una de las costas más largas del Caribe y actualmente es capaz de atracar embarcaciones de hasta 250 pies (76,2 metros) de eslora y megayates de hasta 500 pies (152,4 metros) de eslora.



Turismo de cruceros

La República Dominicana se encuentra estratégicamente ubicada en varias rutas de cruceros. El gasto medio diario de los pasajeros en los puertos de escala es de 98,10 dólares.



Turismo de golf

El golf atrae a turistas que gastan aproximadamente cuatro veces más al día que el turista promedio.

Los diseñadores de campos elogiados como Pete y PB Dye, Jack Nicklaus, Nick Price y Robert Trent Senior, Tom Fazio, se destacan por el diseño de sus campos.



Turismo de pesca

La República Dominicana es el hogar de varios torneos internacionales de pesca cada año. Se han establecido muchos récords mundiales en las aguas que rodean el país.



Turismo médico

Infraestructura avanzada y desarrollada en equipamientos, instalaciones, hoteles, carreteras, puertos y aeropuertos.

Profesionales sanitarios altamente cualificados y centros de salud con la última tecnología.





Energía Renovable

Incentivos y Datos Relevantes





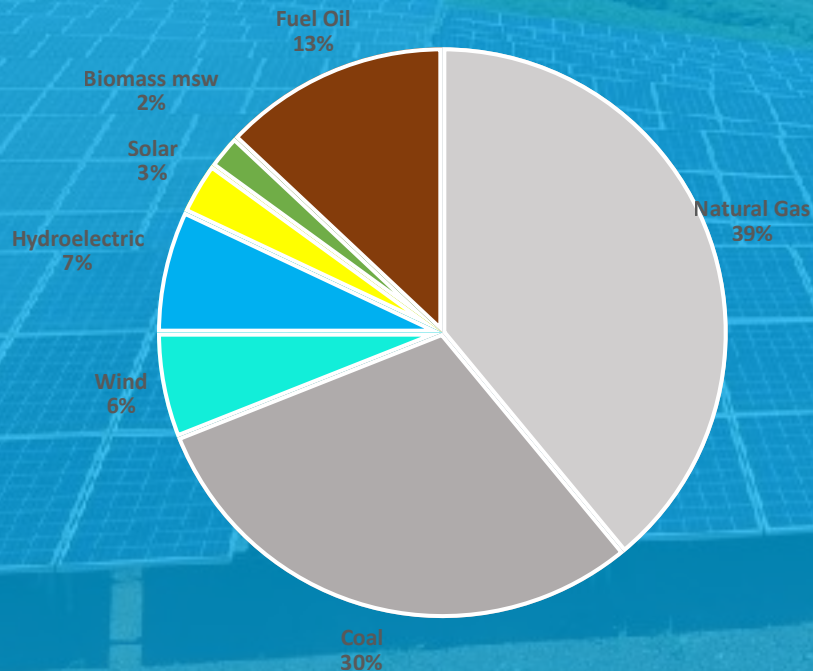
ENERGÍA RENOVABLE

Incentivos y Datos Relevantes

- Capacidad instalada: 5,004 MW (2021).
- Total de potencia firme inyectada: 2,728.47 (2021).
- Demanda máxima 2,757.31 MW (2021).

- Stock de IED en el Sector Energético 2010 –2021: US\$2.621.6 millones

Generación del SENI por Tecnología 2021



Ley No. 57-07 de Incentivos al Desarrollo de Fuentes de Energía Renovables

Incentivo al Desarrollo de Fuentes de Energía Renovables

- Exenciones tributarias para la importación y venta final de equipos y maquinarias.
- Reducción fiscal por pago de intereses por financiación ajena.
- Créditos fiscales únicos para productores auto-suficientes (hasta el 40% de la inversión).
- Incentivos a la financiación de proyectos comunitarios (hasta un 75 %) hasta 500 kw.

METAS DE CONTRIBUCIÓN DETERMINADAS A NIVEL NACIONAL

REDUCIR LA INTENSIDAD DE LAS EMISIONES EN UN 9% AL 2030



Energía Renovable



PARIS2015
UN CLIMATE CHANGE CONFERENCE
COP21-CMP11



Tecnología

Datos Relevantes





Source: Dominican Institute of Technology, Ministry of Higher Education, Science and Technology.



TECNOLOGÍA

Datos relevantes



Punto de acceso a la red: 1er y único país con un sistema NAP interconectado de Centroamérica y Caribe con +800 KMs de cableado de fibra óptica, conectado con +190 NAPs globales.

Fuerte Ecosistema Tecnológico: Conformado por el Parque Cibernético de Santo Domingo, el Instituto Tecnológico de las Américas y más de 40 universidades y centros educativos.

Investigación e innovación: dentro del ITLA contamos con impresoras 3D para elaboración de prótesis y desarrolladores de software de realidad aumentada.

Ley 172-13 de Protección de Datos: La cual prioriza la veracidad, exactitud, efectiva actualización y confidencialidad de la información.



1er

País con un Network Access Point (NAP) en la región del Centroamérica y Caribe



+48

Compañías de tecnología innovadora



+9MM

Usuarios de internet activos



1er

país del Caribe y 3ro en Latinoamérica



Inmobiliario

Incentivos y Datos Relevantes




INMOBILIARIO

Datos relevantes

Flujo de IED Stock en Inmobiliario 2011 – 2021: US\$4,396.3 millones



Gracias al desarrollo inmobiliario, las propiedades en República Dominicana están experimentando un fuerte aumento de valor, haciéndolas muy deseables para quienes buscan realizar una inversión que les brinde un retorno alto y estable.



Este sector ha sido uno de los principales en generar dinamismo y crecimiento económico con el 15% del total de inversión extranjera recibida en el periodo 2010 a 2021.





Sector Financiero

En la República Dominicana
Datos Relevantes



FINANCIERO

Datos relevantes

Stock de flujo de IED en el sector financiero 2010 – 2021 US\$ 1,628.9 millones

- Uno de los principales motores de nuestra economía con un marco moderno y sólido.
- Juega un papel protagónico en nuestro desempeño económico, contribuyendo a través de los actores importantes de nuestra economía, como el turismo, las zonas francas, los agroexportadores, entre otros.
- El sector ha atraído inversiones de diferentes partes del mundo como Estados Unidos, Canadá, España, Venezuela, Panamá, entre otros.
- Existen 49 entidades de intermediación financiera.

Entidades de Intermediación Financiera en República Dominicana

17
Bancos
Comerciales

10
Ahorros
y prestamos

14
Bancos de ahorro
y crédito

6
Corporaciones
De crédito

2
Bancos
Nacionales

Source: Bank Superintendency of the Dominican Republic
*One for export and other for agriculture



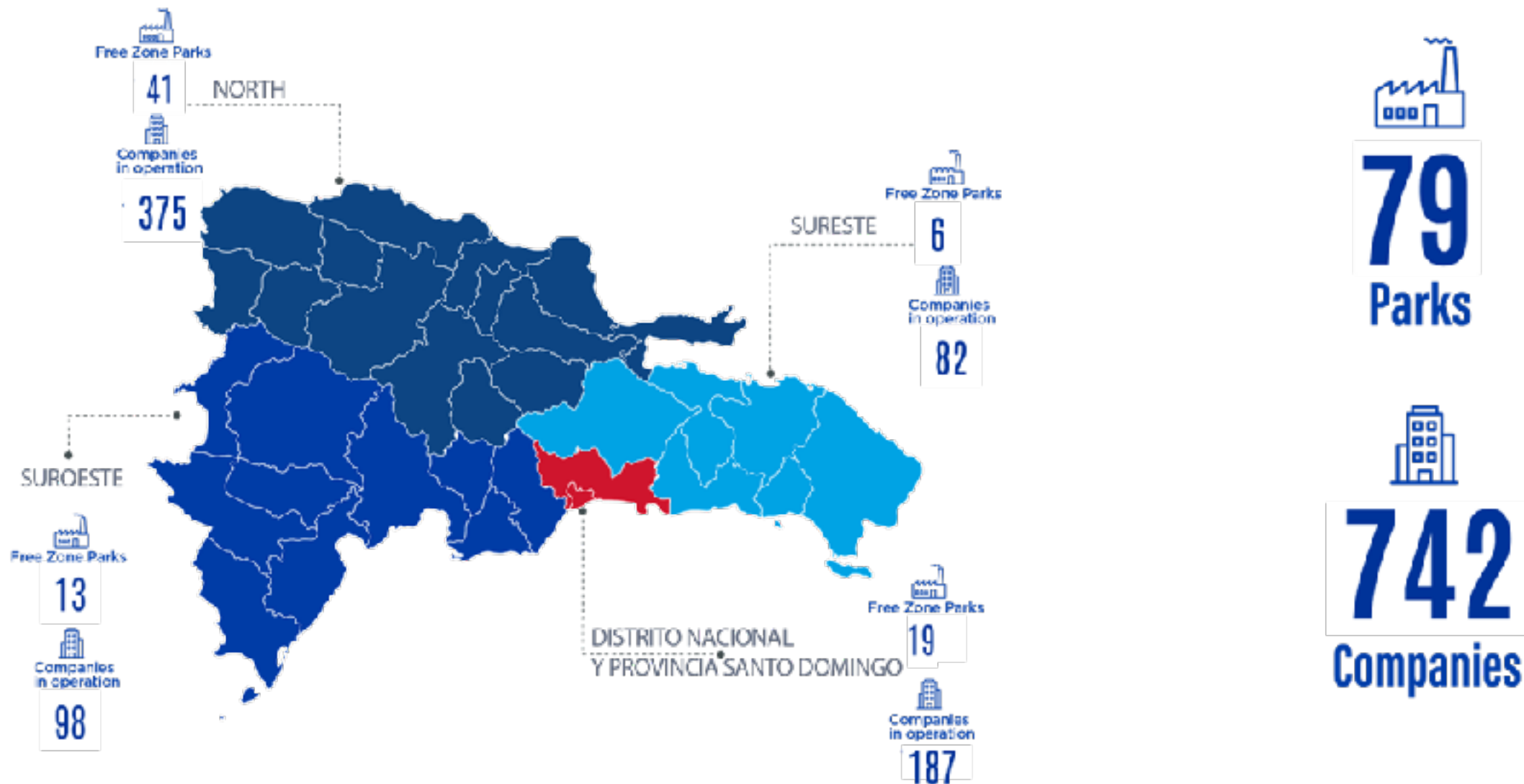
Zonas Francas

En la República Dominicana

Incentivos y Datos Relevantes



Parques y Empresas



Zonas Francas

Incentivos y data clave

**Flujo de IED en Zonas Francas
2010 – 2021 : US\$2,458.1 millones**

- **79** parques y **734** empresas
- **US\$ 7,179.6** millones en exportación
- Más de **1,700** productos.
- Exportaciones a más de **125** países.

Incentivos por Zonas Francas

- Exención de los impuestos nacionales y municipales hasta un 100% en:
 - Impuestos de Valor Agregado (ITBIS).
 - Impuestos de Importación
 - Impuestos selectivos sobre seguros, gasolina, entre otros.
 - Impuestos a patentes, activos y/o capital.

Ley 8-90 para la Promoción de Zonas Francas de Exportación





Zona Especial de Desarrollo Integral Fronterizo

Incentivos y Datos Relevantes



Zona Especial de Desarrollo Integral Fronterizo



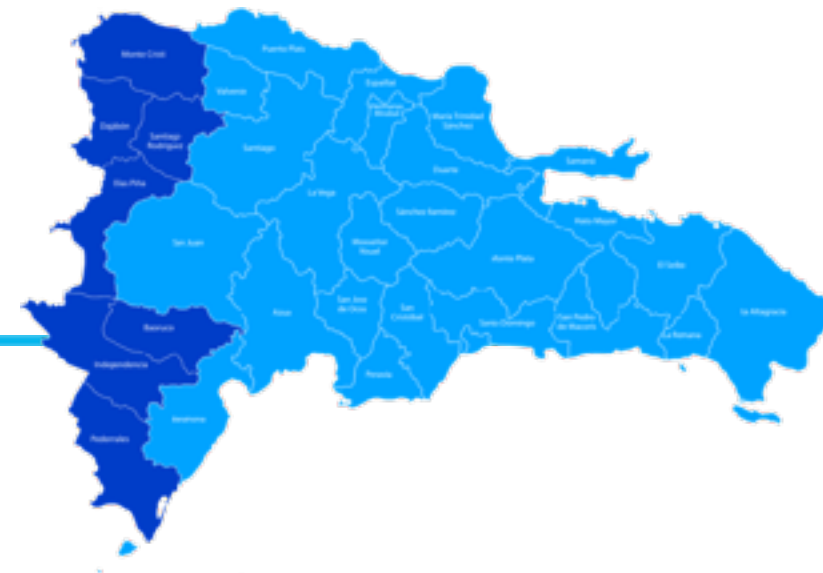
7
provincias



81
empresas



US\$796.4 en
exportaciones
(2012-2021)



Incentivos



100% de aranceles e ITBIS sobre maquinarias y equipos importados o adquiridos en el mercado local, requeridos para la instalación y puesta en operación de la empresa.

100% del pago de aranceles e ITBIS para la adquisición e importación de insumos y materia prima utilizada en la producción de bienes exentos de ITBIS conforme a la legislación tributaria.



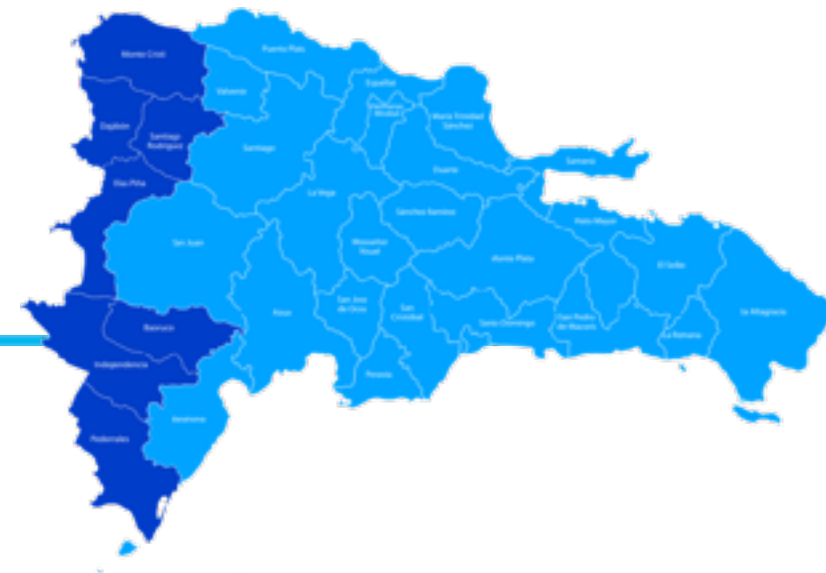
100% de aranceles para la importación de insumos y materias primas utilizados para la producción de bienes, solo cuando las mismas no se produzcan en el país.



50% del ITBIS para la adquisición e importación de insumos y materia prima utilizados en la producción de bienes no exentos del ITBIS conforme a la legislación tributaria.



Zona Especial de Desarrollo Integral Fronterizo



Incentivos



100% del Impuesto Selectivo al Consumo, servicios de telecomunicaciones y seguros de las instalaciones.

100% de impuestos de transferencia y operaciones inmobiliarias.



100% de la obligación de retenciones por pagos al exterior de servicios de innovación tecnológica, exclusivamente durante la construcción y puesta en operación.

100% de los impuestos, tasas y derechos de registros relacionados con el aumento de capital y transferencia de partes sociales de las sociedades comerciales.



Ley 12-21 de Desarrollo Integral Fronterizo

Legislación especial para alianza Público Privadas (APP)

Ley No. 47-20 sobre Alianzas Público Privadas
en República Dominicana

La República Dominicana cuenta con legislaciones modernas para el desarrollo de alianzas público privadas y con una Dirección General como la institución responsable de estructurar, promover y supervisar las APPs.

Contamos con atractivos proyectos de infraestructura bajo esta modalidad en el post del desarrollo del país.

PORTAFOLIO DE PROYECTOS DE INVERSIÓN



48


PROYECTOS



Minería
1 proyecto



Terreno distintas vocaciones
13 proyectos



Alianzas público privadas
7 proyectos



Parques industriales
6 proyectos



Acuicultura
1 proyecto



Turismo inmobiliario
12 proyectos



Potenciales proyectos e iniciativas de inversión
7 proyectos



Salud
1 proyecto



Proyectos de Inversión





Exportaciones de Bienes y Servicios

Desde la República Dominicana



La República Dominicana
exporta más de
4,340
Líneas arancelarias




Exporta a más de
150
Mercados



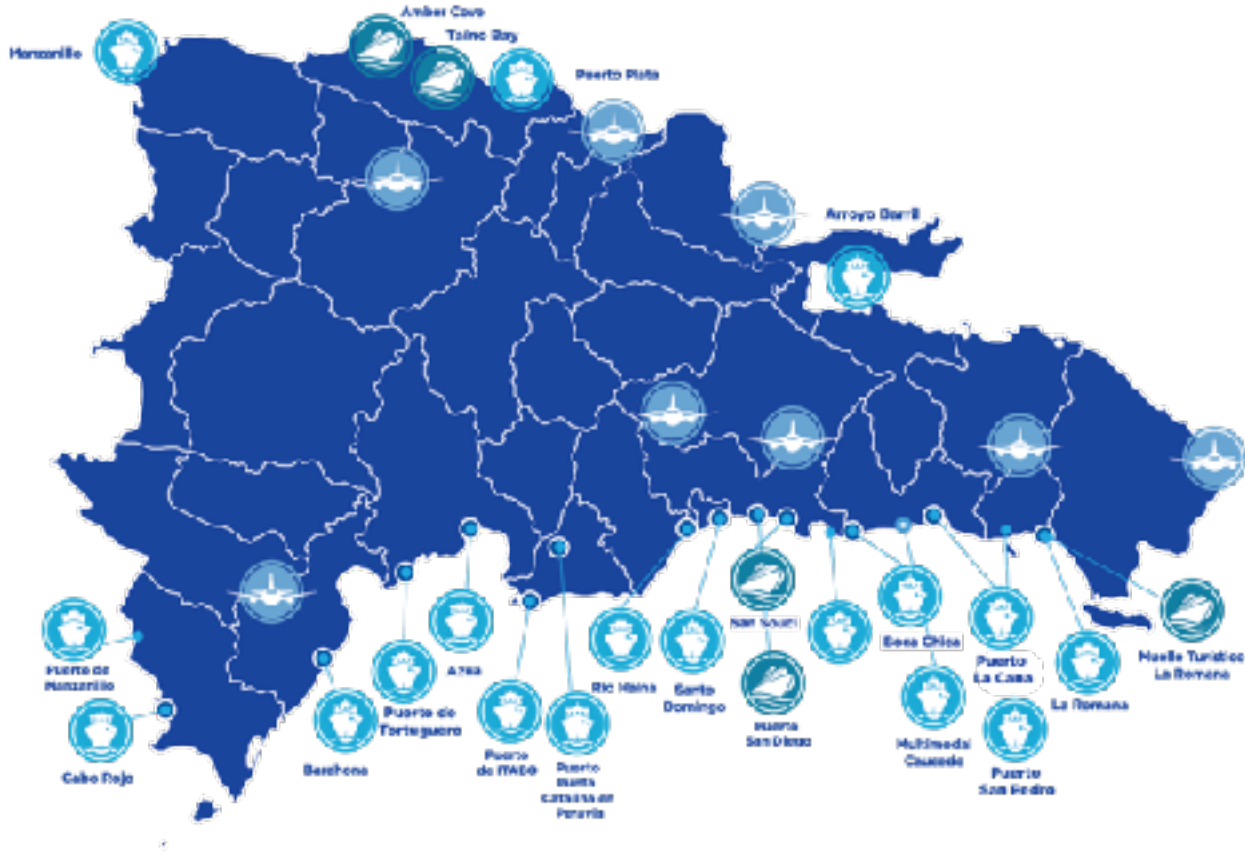
Cuenta con más de
4,397
Compañías
exportadoras a
diferentes países



Economía abierta
con más de
30,000 Millones
de Dólares
En exportaciones e
importaciones



Conectividad y Marco Legal



MARCO LEGAL PARA EL FOMENTO DE LAS EXPORTACIONES

- **Ley 84-99** de Reactivación y fomento a las exportaciones (Régimen de Admisión Temporal)
- **Ley No. 8-90** para el Fomento a las Zonas Francas
- **Ley No. 110-13** sobre Comercio y Exportación de Desperdicios de Metales
- **Ley No. 242-20** de Proindustria sobre Innovación y Competitividad Industrial.
- **Ley No. 12-21** de Desarrollo Fronterizo

República Dominicana

Ubicación única y estratégica



TIEMPO DESDE RD A EEUU:

1.24 Horas
Miami, FL
2.58 Horas
New York, NY



2 days 20 Horas
Miami, FL
4 days 19 Horas
New York



TIEMPO DESDE RD A EUROPA:

11 Horas
Amsterdam, Holanda
10 Horas
Heathrow, Reino Unido



13 días y 5 Horas
Rotterdam - Holanda
14 días 5 Horas
Hamburgo – Alemania
Inglaterra 12 días

Fuente: Searates

República Dominicana

Ubicación única y estratégica



ESTRATÉGICA
y privilegiada ubicación
en el corazón del Caribe



VENTANILLA ÚNICA
De Comercio Exterior (VUCE)
Procedimientos aduaneros
simplificados y armonizados.
Envío de contenedores hasta
en 24 horas.



**ESTRATÉGICA Y
COMPETITIVA**
ubicación mejorada por
acuerdos internacionales.



**SEIS (6) ACUERDOS
Internacionales**
Estados Unidos, Unión Europea,
Reino Unido, Centroamérica y el
Caribe (mayormente
multilateral).

Acceso preferencial de mercado a más de 1.200 millones de consumidores

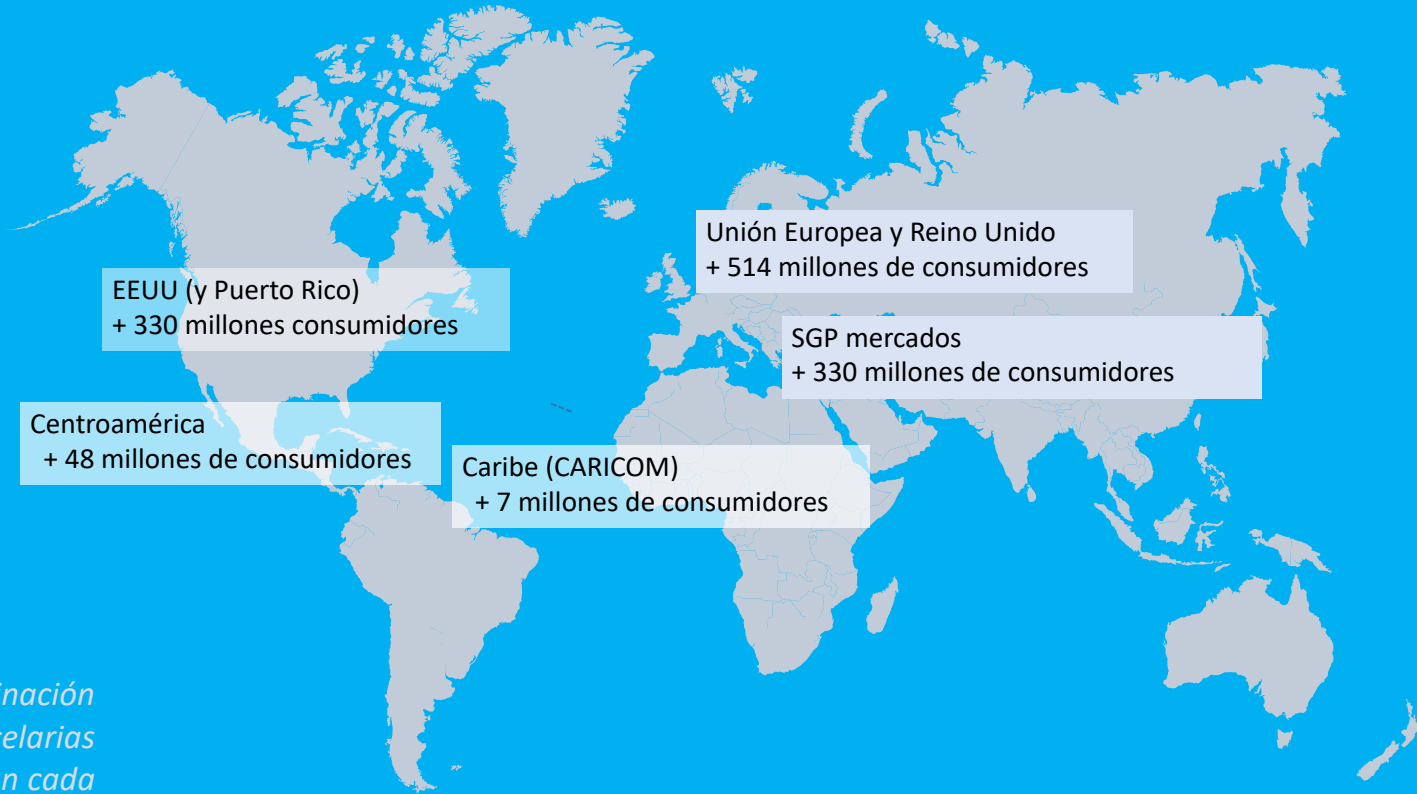
A través de 6 acuerdos comerciales + las preferencias unilaterales del Sistema de Preferencias Generalizadas (SGP)

Acceso preferencial a 55 países
(acuerdos comerciales + SGP)

Apertura del 99.6% del universo arancelario por parte de EE.UU., garantizando el ingreso libre de aranceles a la mayoría de los productos exportados desde República Dominicana

República Dominicana exporta más de 4,340 líneas arancelarias de productos

La *tasa preferencial* es la eliminación o reducción de las tasas arancelarias para los productos negociados en cada acuerdo.



Beneficios de "De Minimis" disposición en todos los acuerdos comerciales:

- 10% (EEUU y Centroamérica),
- 15% (Europa),
- 7% CARICOM

"De Minimis" permite una pequeña cantidad de materiales no originarios, sin afectar su carácter originario

República Dominicana

Tratado de Libre Comercio entre la República Dominicana, Estados Unidos y Centroamérica.

Acuerdo de Asociación Económica CARIFORUM – Unión Europea (EPA)

Tratado de Libre Comercio República Dominicana y la Comunidad del Caribe (CARICOM)

Acuerdo de Asociación Económica Reino Unido – CARIFORUM

Tratado de Libre Comercio República Dominicana y Centroamérica

Acuerdo de Alcance Parcial República Dominicana y Panamá

Sistema Preferencial Generalizado (SGP): Australia, Bielorrusia, Japón, Kazajstán, Nueva Zelanda, Rusia y Suiza

Exportaciones Dominicanas



Monto de las Exportaciones 2021
USD\$ 12,462 Millones
Enero-Abril 2022: USD\$ 4,128.7M

Principales Destinos de Exportación

- Estados Unidos
- Haití
- Canadá
- Puerto Rico
- India
- Suiza
- Países Bajos
- China
- Reino Unido
- Alemania

Principales Products de Exportación

- | Agrícolas | Agro-Industriales | Industriales |
|------------------|--------------------------|--------------------------|
| • Cacao | • Cigarros | • Disyuntores Eléctricos |
| • Banano | • Ron | • Instruments Médicos |
| • Aguacate | • Azucar | • Textiles |
| • Mango | • Preparaciones | • Calzados |
| | • Alimenticias | |



BIENES DE EXPORTACIÓN DOMINICANA EN EL RANKING MUNDIAL



1er.
Exportador
de Cigarro
al Mundo



1er.
Exportador
de Ron
en España



1er.
Exportador
de Piña
a Israel



3er.
Exportador
de Banano
al Reino Unido



2do.
Exportador
de Furfural
al mundo



1er.
Exportador de
Cortocircuitos
a Estados Unidos



5to.
Exportador
de T-Shirts
a Nicaragua



3er.
Exportador
de Aguacate
a Estados Unidos



2do.
Exportador
de Instrumentos
de uso Ostomio



5to.
Exportador
de Cacao a
Estados Unidos



**PRO
DOMINICANA**

Promoción internacional

- Participación en ferias internacionales
- Misiones comerciales

¿Qué hacemos en ProDominicana?

Brindamos un servicio personalizado a los inversionistas, acompañándolos en el proceso de inversión, también brindamos orientación a los exportadores con el fin de colocar sus productos en los mercados internacionales.

Exportación

- Inteligencia de mercado
- Preparación para la exportación
- Formación en comercio internacional
- Tramitación de trámites y certificaciones para la exportación

Investment

- Cartera de proyectos de inversión
- Acompañamiento en la investigación, instalación y post-inversión.
- Requisitos, flujogramas de proceso y permisos para la instalación
- Certificado de registro de IED y/o Contratos de Transferencia de Tecnología.



PRODOMINICANA RAMI

*Registro de inversiones en línea Inversión
guía en más de 10 idiomas*



**PRO
DOMINICANA**

CENTRO DE EXPORTACIÓN E INVERSIÓN
DE LA REPÚBLICA DOMINICANA.

Gracias

+1 (809) 530 0555

servicios@prodominicana.gob.do

www.prodominicana.gob.do